

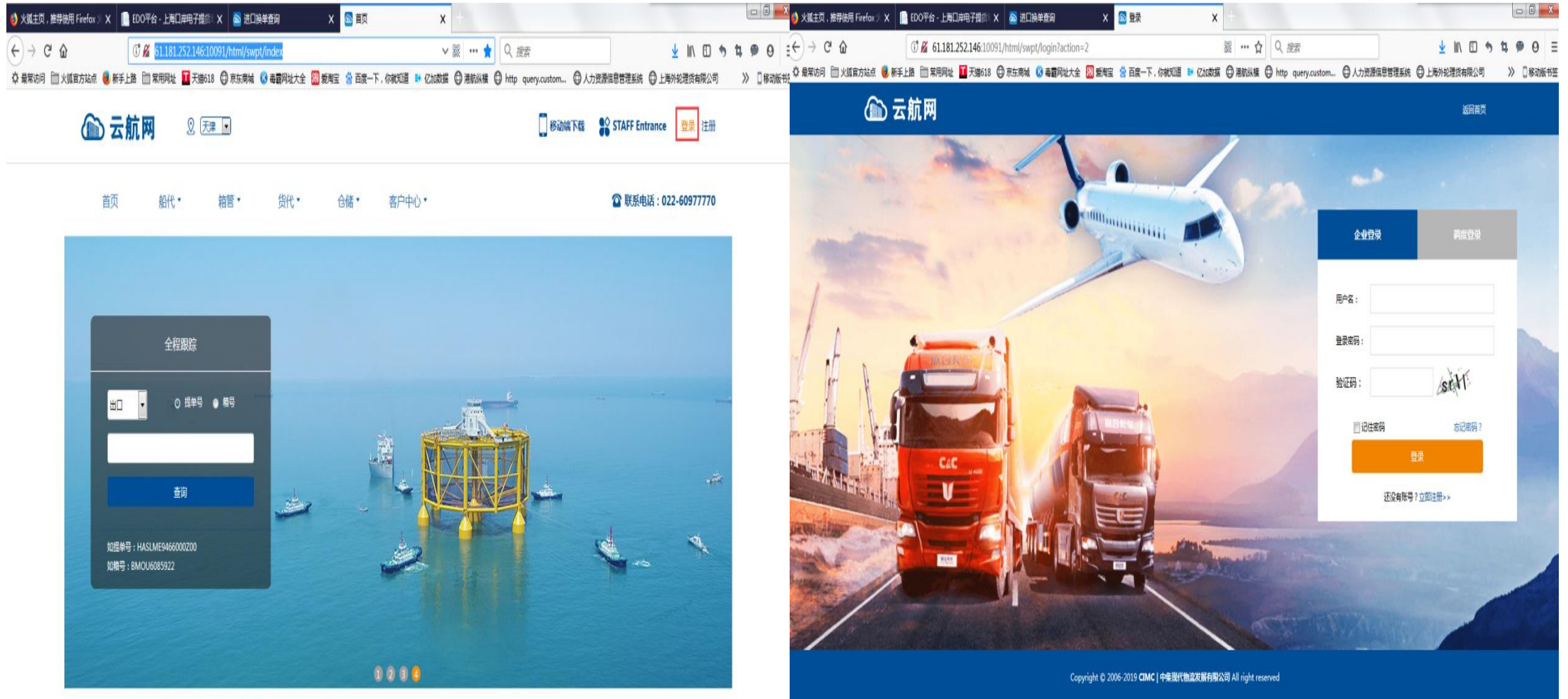
中集世联达上海船代区块链预约

电子EDO 授权操作指南

登录我司网站

收货人/换单人打开网站后录入用户名、密码、验证码后登陆

我司网站：<http://61.181.252.146:10091/html/swpt/index>



区块链预约换单

路径：船代 > 进口换单>输入提单号>箱号>查询

选择需要预约的提单号后，点击区块链预约换单

PS: 提单收货人和换单人都需要在上港区区块链无纸化换单平台注册（网站：<https://bc.tmaas.com.cn/>）

PS: 仅电放和SEAWAY，可以进行“区块链预约换单”申请。

PS: 单票查询，不支持多票查询。

PS: 查询后，在已经付款和可以换单的情况下，才能预约。



中集世联达多式联运物流服务平台

全程跟踪 营业大厅 询价议价 客户中心 帮助中心

ZHSASH) 退出

首页 > 营业大厅 > 船代业务 > 进口换单

船代公司: 中集世联达国际船舶代

提单号:

箱号:

说明: 多票查询时, 每个提单号需要输入任意一个箱号

<input type="checkbox"/>	提单号	船名	航次	舱位公司	靠泊时间	预约状态	预约号	预约时间	预约人	支付状态	换单方式	换单状态	发货人	收货人	通知人	安全码	CA签署回执状态	CA换单人类型	船
--------------------------	-----	----	----	------	------	------	-----	------	-----	------	------	------	-----	-----	-----	-----	----------	---------	---

所有查询结果都有可能更新, 不能作为报关、报检、报价、送货等依据。(电话查询和电话答复都可能造成误会) 任何数据, 如 提单号、件数、重量、尺寸, 都请以从我司发放的纸质D/O单为准!

基本信息

提单号	海关编号	换单方式
船名	船名(中文)	航次
靠泊码头	预抵时间	靠泊时间
装货港	是否押箱	可否换单
品名		
件数	重量	体积
包装类型	进口操作	船代电话
船代备注		箱管电话
箱管备注		中转类型
押箱备注		
IMO编号	换单时间	核费状态

集装箱信息

<input type="checkbox"/>	船公司	箱号	箱型	尺寸	铅封号	回空日期	回空地点	空重标记	SOC标记	超限标记	危险品标记	减免类型	减免值	操作
--------------------------	-----	----	----	----	-----	------	------	------	-------	------	-------	------	-----	----

勾选“收货人换单”或“收货人委托代理换单” - 阅读并同意后--点击下一步

收货人换单 -- 申请账户与提单收货人一致

收货人委托代理换单 ---- 申请账户与提单收货人不一致

收货人换单



收货人委托代理换单



无纸化换单

进口危化品承诺

收货人已充分知晓上海港务集团《关于进一步加强上海港危化品集装箱安全管理的通知》的内容，并承诺：如果是列入《危险化学品目录》(2015版)，并不受《国际海运危险货物规则》限制的进口危化品，承诺在船舶到港前48小时主动进行申报，递交港口危险货物作业申报单和第三方机构出具的鉴定报告等文件。收货人保证以上陈述真实有效。如有漏报、谎报、瞒报所产生的一切法律责任、风险、费用将由收货人承担!

我已阅读并同意

下一步

关闭

收货人换单



收货人委托代理换单



无纸化换单

一、进口危化品承诺

收货人已充分知晓上海港务集团《关于进一步加强上海港危化品集装箱安全管理的通知》的内容，并承诺：如果是列入《危险化学品目录》(2015版)，并不受《国际海运危险货物规则》限制的进口危化品，承诺在船舶到港前48小时主动进行申报，递交港口危险货物作业申报单和第三方机构出具的鉴定报告等文件。收货人保证以上陈述真实有效。如有漏报、谎报、瞒报所产生的一切法律责任、风险、费用将由收货人承担!

二、换单委托确认条款

- 1.作为运输单证上的收货人、不记名运输单证的合法持有人，全权委托并授权换单单位换取提货单事宜。
- 2.收货人接受贵司提供电子提货单，并委托换单单位自行办理进行预约换单、获取提货单(含电子提货单)、授权受理人等相关操作。我司认同贵司向换单单位签发提货单(含电子提货单)的行为，为即承运人或贵司向我司(运输单证提货权利人)履行交付义务。我司愿意承担由此产生的一切风险和责任。
- 3.换单单位同意收货人的委托换取提货单(含电子提货单)，办理预约及授权受理人等操作，并愿意连带承担及赔偿因此而造成贵司的一切风险责任和遭受一切损失。

我已阅读并同意

下一步

关闭

填写收货人及换单人信息和上传PDF提单后提交
无特殊保函需求的情况下，只需上传提单副本即可

- PS: 所有信息务必填写完整并确保正确!
否则将影响上港区块链委托和授权

- PS: 若存在特殊保函及中英文对照材料,
需与提单合并在同一个 PDF 中上传。

The screenshot shows a web form with two main sections. The first section, titled '换单信息', contains input fields for '换单单位' (Exchange Unit), '联系人' (Contact Person), '电话' (Phone), '统一社会信用代码' (Unified Social Credit Code), and '换单人邮箱' (Exchange Operator Email). The second section, titled '换单收货人信息', contains input fields for '收货单位' (Receiver Unit), '收货人统一社会信用代码' (Receiver's Unified Social Credit Code), '收货联系人' (Receiver's Contact Person), '收货人电话' (Receiver's Phone), and '收货人邮箱' (Receiver's Email).

The screenshot shows a web form with two main sections. The first section, titled '开票信息', includes a '确认' (Confirm) button and a message: '开票 61.181.252.146:7002 显示' and '地址 .pdf:上传成功!'. Below this, there are input fields for '推送手机' (Push Mobile) with the value '13818715473' and '推送邮箱' (Push Email) with the value 'op@knjsha.com'. The '开票说明' (Billing Remarks) field contains the text: '船名/航次: SHANGHAI VOYAGER/A24048' and '提单号: HASLK01240802414'. The second section, titled '提货单信息', has a '提货单类型' (Delivery Note Type) dropdown menu set to '电子'. At the bottom right, there are two buttons: '提交' (Submit) and '提单副本上传' (Upload Delivery Note Copy), both of which are highlighted with red boxes.

完成上港区块链委托和授权，查询换单状态

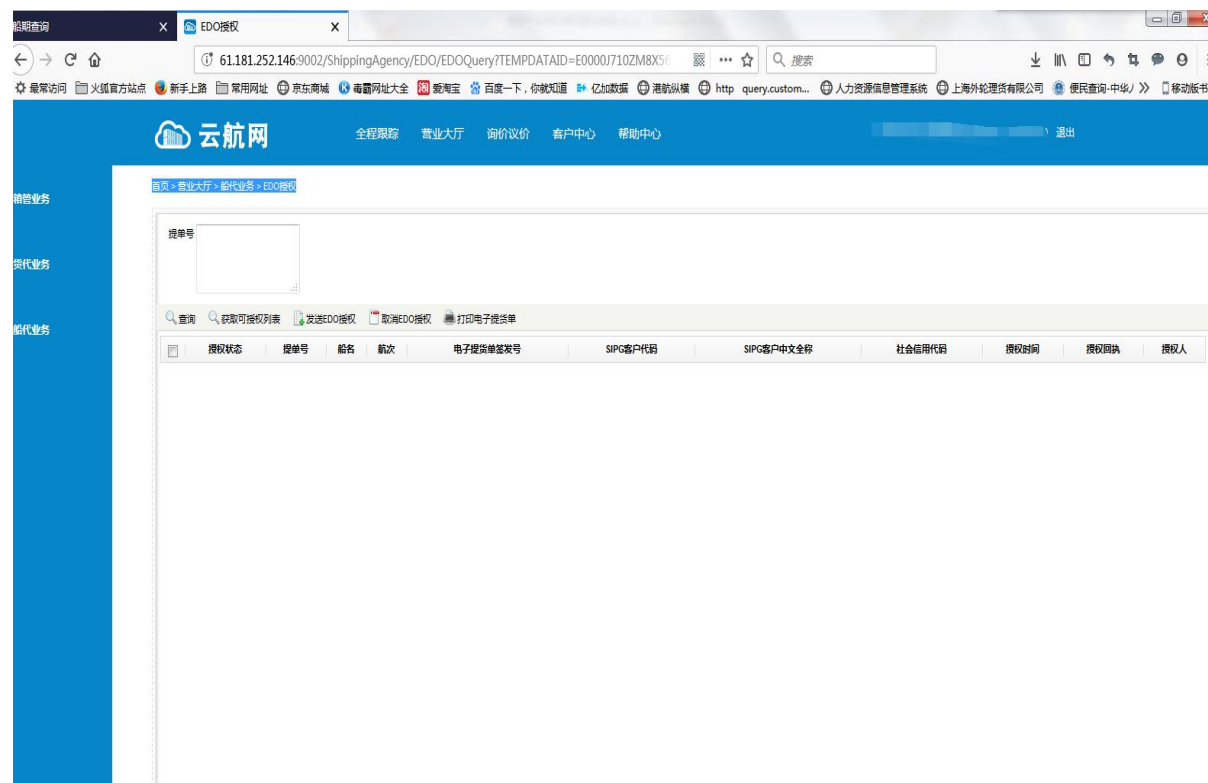
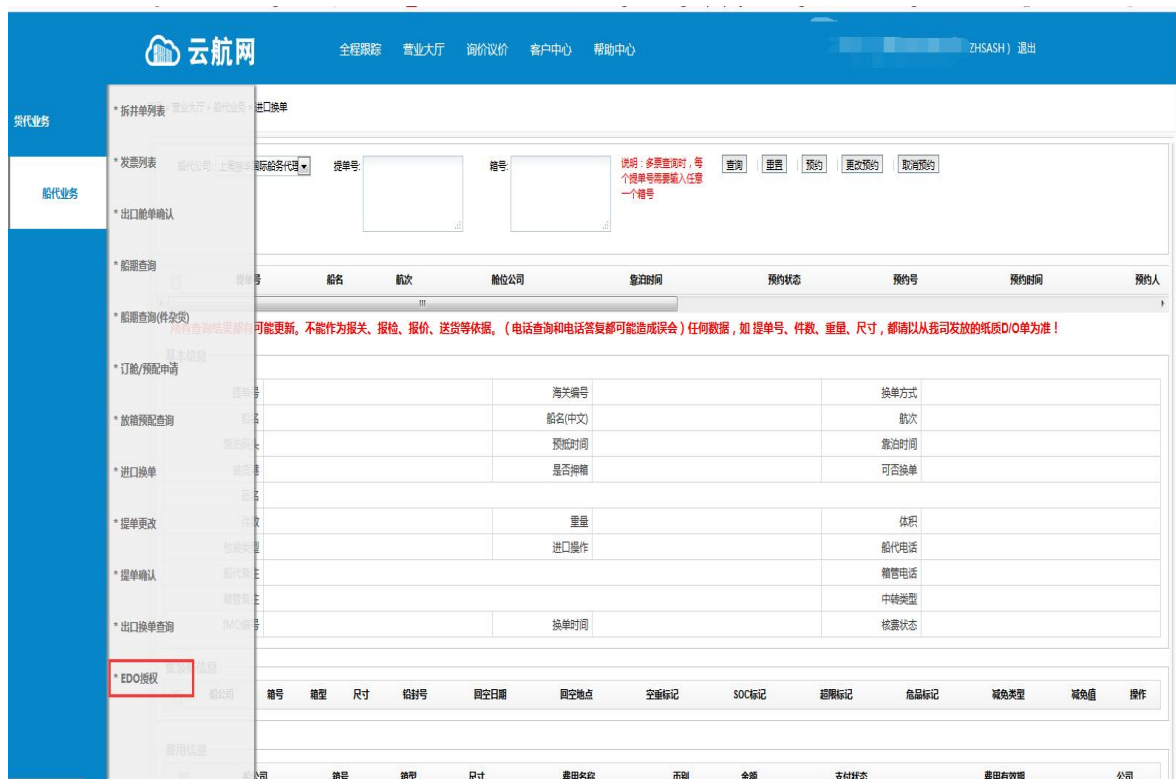
- ① 请及时完成上港区块链委托和授权。
- ② 完成后半个工作日内，我司将完成审核。
请及时关注在线平台查询换单状态，完成后续授权工作。
- ① PS:完成“上港区块链预约”申请后，无需再进行“换单预约”。
- ② PS:业务员完成审单后，“状态”会显示“已换单”

EDO授权

换单后再次登入我司网站选择以下路径进行授权

路径：首页 > 船代 > 进口换单 > 船代业务 > EDO授权

- 录入提单号，点击“查询”，选择查询结果点“发送EDO授权”，录入SIPG客户代码进行确认授权。授权后发送授权报文给上港受理中心。如果授权错误可以点“取消EDO授权”后重新授权
- PS:预约用户名和授权用户名需一致。



打印进口电子提货单

对于有需要提货单凭证的可以在授权成功后，点击“打印电子提货单”，打印并下载A4格式的“进口集装箱货物信息单”。

PS:由于系统问题导致电子提货单出现问题，客户可以在我司网站上打印进口提货单凭证，并且有振华盖章确认后，前往上港受理中心进行正常操作。

PS:在以上操作中如有故障导致授权失败或其他错误的，请及时联系我司操作人员

The screenshot displays the Yunhang Network (云航网) website interface. The top navigation bar includes the logo and the text '云航网', along with links for '全程跟踪', '营业大厅', '询价议价', '客户中心', and '帮助中心'. The user is logged in as 'ZHSASH' and has a '退出' (Logout) button. The main content area shows the 'EDO授权' (EDO Authorization) page, with a breadcrumb trail: '首页 > 营业大厅 > 船代业务 > EDO授权'. A search box for '提单号' (Bill of Lading Number) is visible. Below the search box, there are several action buttons: '查询' (Search), '获取可授权列表' (Get Authorized List), '发送EDO授权' (Send EDO Authorization), '取消EDO授权' (Cancel EDO Authorization), and '打印电子提货单' (Print Electronic提货单), which is highlighted with a red box. At the bottom, there is a table header with columns: '授权状态' (Authorization Status), '提单号' (Bill of Lading Number), '船名' (Ship Name), '航次' (Voyage Number), '电子提货单签发号' (Electronic提货单 Issuance Number), 'SIPG客户代码' (SIPG Customer Code), 'SIPG客户中文全称' (SIPG Customer Chinese Full Name), '社会信用代码' (Social Credit Code), '授权时间' (Authorization Time), '授权回执' (Authorization Receipt), and '授权人' (Authorized Person).